

동요로 만나는 신나는 한글!

아주 쉽고 신나는 한글 읽기



• 3단계 구성 (전 6권) / 5세 이상 / 세트 정가 58,000원

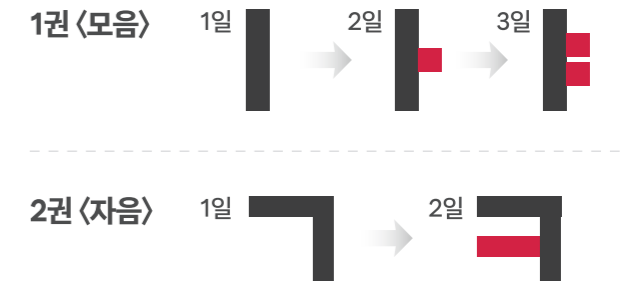
아이가 글자를 읽고 싶어 할 때
주변에 있는 글자를 궁금해하고, 이름을 알고 싶어 할 때!

신나는 한글 동요 영상으로 한번,
동그라미 하기 등 같은 글자 찾기를 하며 또 한번!
글자의 모양과 소리를 정확하게 익히는 기초 탄탄 프로그램

『아신나 한글 읽기』의 절대 성공 학습 포인트 넷!

1 체계적이고 규칙적인 훈민정음 원리에 따라 아주 쉽게!

기본 글자를 중심으로 확장하며 글자를 만드는 훈민정음 원리에 따라 배우면 한글을 쉽게 뗄 수 있어요.





2 동요, 찬트 동영상으로 신나게!

훈민정음 원리를 ‘ㅣ (이)가 팔 뻗으면 ㅏ (아)’, ‘그와 아가 만나, 그아그아 가!’ 등 아이 눈높이에 맞는 가사로 녹였어요. 노래를 따라 부르다 보면, 자연스럽게 한글의 원리를 깨칠 수 있어요.



3 시각적 구분부터 확실하게!

처음 글자를 배울 때는 ‘ㅏ, ㅑ’나 ‘ㄱ, ㄴ’처럼 비슷한 모양을 구분하는 것이 쉽지 않아요. 때문에 처음에는 ‘시각적 구별’을 반복해서 연습하며 글자의 모양에 익숙해져야 해요.



4 '날자 → 날말 → 이야기 읽기'까지 완벽하게!

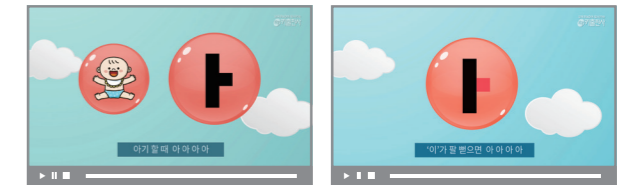
한글을 공부하는 목표는 스스로 책을 읽기 위해서예요. 『아신나 한글 읽기』는 1~6권에 걸쳐 날자부터 시작해 한 글자 · 날말을 공부하고, 이야기까지 읽을 수 있도록 구성했어요.



『아신나 한글 읽기』의 반드시 성공하는 학습 방법!

★ 1권 <모음> 2일 'ㅏ'

① 신나는 한글 동요 동영상을 보아요!



② 같은 글자 찾기 활동을 하며, 모양을 익혀요!



③ 음원을 듣고 따라 읽으며, 소리를 정확히 익혀요!



😊 선생님을 따라 글자를 읽어 볼까요?
'아, 아, 아기, 아. 아, 아, 아, 아!'

마지막 페이지는
붙임 딱지를 붙여요!

QR 코드를 스캔하여 음원과 동영상을 활용해 주세요!

- 매일 QR 코드가 제공되어요.
- 한글 동요, 따라 읽기 음원이 들어 있어요!



▲ 1권 <모음> QR 코드